

# BĂNG DÁN CHỐNG TRƠN TRƯỢT (ANTISLIP TAPES)



Tại các vị trí như cầu thang, sàn nhà, bậc tam cấp, nền dốc thoải, nền phòng tắm, toilet, bể bơi...khi ướt nước rất dễ gây tai nạn trượt ngã nguy hiểm.

Sản phẩm băng dán chống trơn trượt (Antislip Tapes) được phát triển nhằm loại bỏ hoàn toàn nguy cơ trượt ngã tại các vị trí trên.

Sản phẩm có độ bền cao, chịu được nước, dầu mỡ... Có thể dán trên bề mặt là nền gạch men, đá granite, gỗ, kim loại phủ sơn, nền bê tông bóng và các loại nền phẳng khác.

Nhiệt độ sử dụng: -30°C đến +70°C. Tuổi thọ sản phẩm: 3-4 năm.

## Ứng dụng:

Có thể dán trên bề mặt là nền gạch men, đá granite, gỗ, kim loại phủ sơn, nền bê tông bóng và các loại nền phẳng khác.

Được sử dụng để chống trơn trượt tại các vị trí như: cầu thang, đường dốc, garage, bể bơi, nhà tắm, toilet, các khu vực có dầu hoặc nước dễ trơn trượt, vạch chỉ dẫn, tín hiệu cảnh báo...

## Màu sắc băng dán chống trơn trượt:

Nền đi giày dép: màu đen, nâu, xám, xanh lá cây, xanh dương, đỏ, vàng, trắng, dạ quang, sọc cảnh báo...

Nền đi chân trần: màu đen, trắng, trong suốt, xám nỉ...

## Kích thước băng dán chống trơn trượt:




Chiều dài: 18.3m/cuộn.

Chiều rộng: 25mm, 50mm, 75mm, 100mm, 125mm, 150mm....  
(chiều rộng tối đa tới 1000mm).



## Hướng dẫn lắp đặt:

- Làm sạch và khô bề mặt cần được xử lý chống trượt.
  - Bóc lớp giấy dán phía sau băng keo và dán trực tiếp băng keo xuống mặt sàn, nền. Bóc tới đâu dán tới đó trực tiếp lên bề mặt.
  - Sử dụng búa cao su, hoặc con lăn, hoặc bất cứ dụng cụ nào có chức năng tương tự để ép băng keo tiếp xúc và dính hoàn toàn vào bề mặt (từ giữa ra mép băng keo).
- (Chúng tôi có thể thi công lắp đặt theo yêu cầu của khách hàng).



**Hãy liên hệ với chúng tôi để được tư vấn tốt nhất**

**Hỗ trợ khách hàng: 091 826 1628 (miền Bắc), 090 804 8338 (miền Nam)**